



～禁煙成功者に治療費用をPep Upでポイント補助します～

【対象者】20歳以上の被保険者

【ポイント申請期限】

⇒ 年度末3月31日 Pep Up上での申請分まで


◆上限10,000ポイント（1年度で1回限り）

① 医療機関を受診 または 薬局
で禁煙補助薬を購入

【対象のコース】

- ・禁煙外来コース
- ・禁煙補助薬コース（ニコチンパッチ・ニコチンガム等）

② 禁煙治療開始～禁煙治療終了
（卒煙）



③ 禁煙治療終了後、1か月間禁煙
を継続した時点から3か月以内に
Pep Up上で申請



【以下、3点は事前に写真を撮影する】

- ・禁煙サポート（費用補助）申請書 兼 禁煙証明書の記入、押印分
- ・卒煙証明書（医療機関発行のものがある場合）
- ・領収書（本人名義）、診療明細書

④ Pep Upにログインし、「各種
申請」をクリックする

◆PCの場合



◆スマートフォンの場合



◆公式アプリの場合



⑤「禁煙達成ポイント補助申請」の申請フォームで必要事項を入力し、写真を添付する

The screenshot shows the application form with the following fields highlighted by red boxes and numbered 1, 2, and 3:

- ① 自由 (性別): A dropdown menu for gender.
- ② 禁煙達成終了日: A date range selector showing 2020-10-12.
- ③ 申請書・領収書・明細書添付: A section for uploading documents, with a red arrow pointing to the 'ファイル選択' (File Selection) button.

A red dashed box highlights the 'ファイル選択' button with the text: 「添付ファイルが複数ある場合は、「添付ファイルを追加」を押して下さい。」 (If there are multiple attached files, please press 'Add attached file').

At the bottom, there is a note: 「アプリでは、領収書の画像アップロードに時間を要します。ボタンを押してから次の画面が表示されるまで5~10秒ほどかかります。」 (On the app, it takes time to upload the receipt image. It takes about 5-10 seconds from pressing the button until the next screen is displayed.)

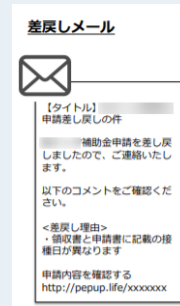
⑥申請内容を確認し、「申請ボタン」をクリックする。申請を送信した旨の「申請送信メール」が送付される

The screenshot shows the confirmation screen with the following details:

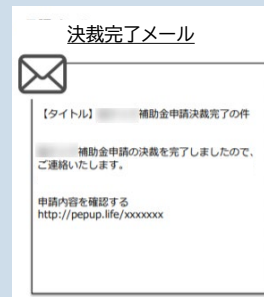
- 自由 (性別): 4,000円
- 禁煙達成終了日: 2020-10-12
- 補助ポイント: 0円

At the bottom, there is a red box around the '申請する' (Apply) button.

⑦申請後は「承認待ち」の状態になり、内容の不備がある場合は、「差し戻しメール」が送付されるので、内容確認・修正の上、再申請をする



⑧申請内容が決裁されると、「決裁完了メール」が届くので受信したら完了



⑨Pep Upポイントは申請した月の翌月中に付与



PepUp の登録がまだお済みでない方は、先にご登録ください。

※新規登録には事前に配付している「本人確認用コード」の入力が必要です。「本人確認用コード」がわからない方、紛失した方は再発行しますので、下記のURLもしくはQRコードにアクセスし「Pep Up本人確認用コード再発行申請フォーム」に必要事項を入力の上、送信ください。

https://www.kanadeviakenpo.or.jp/application/health_campaign_b.html



カナデビア健康保険組合
06-6569-7065